



PISA EN CASTILLA Y LEÓN

Propuesta de evaluación
promovida por la Organización
para la Cooperación y el
Desarrollo Económico (OCDE)



Junta de
Castilla y León
Consejería de Educación


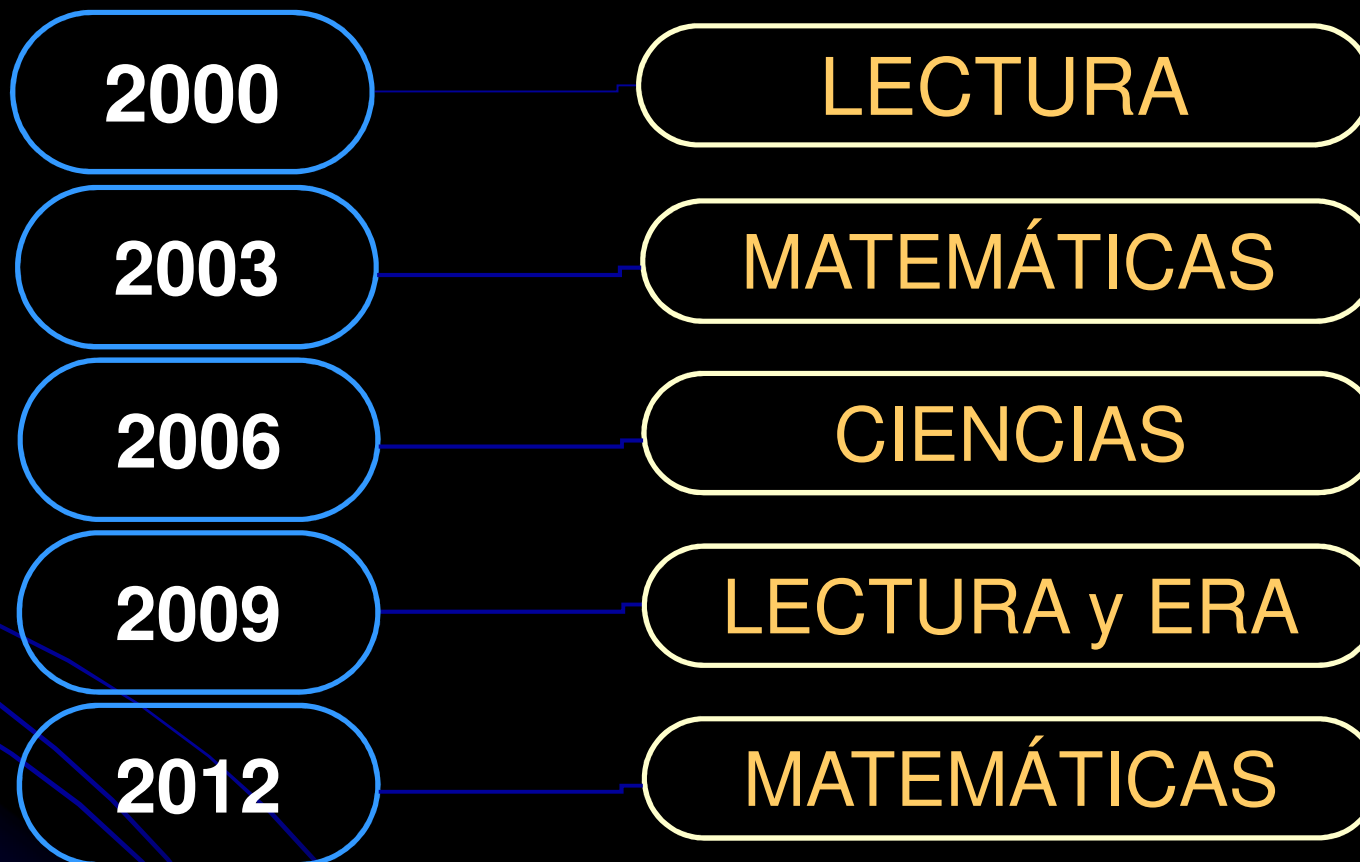
Evaluación PISA



- Una evaluación internacional cada tres años que:
 - Examina el rendimiento a los 15 años en áreas clave así como un amplio rango de resultados educativos.
 - Incluye actitudes de aprendizaje de los alumnos y sus estrategias de aprendizaje.
 - Recoge datos contextuales de escuelas, padres y sistemas.



Evaluaciones PISA



CASTILLA Y LEÓN
EN EL ESTUDIO PISA 2012

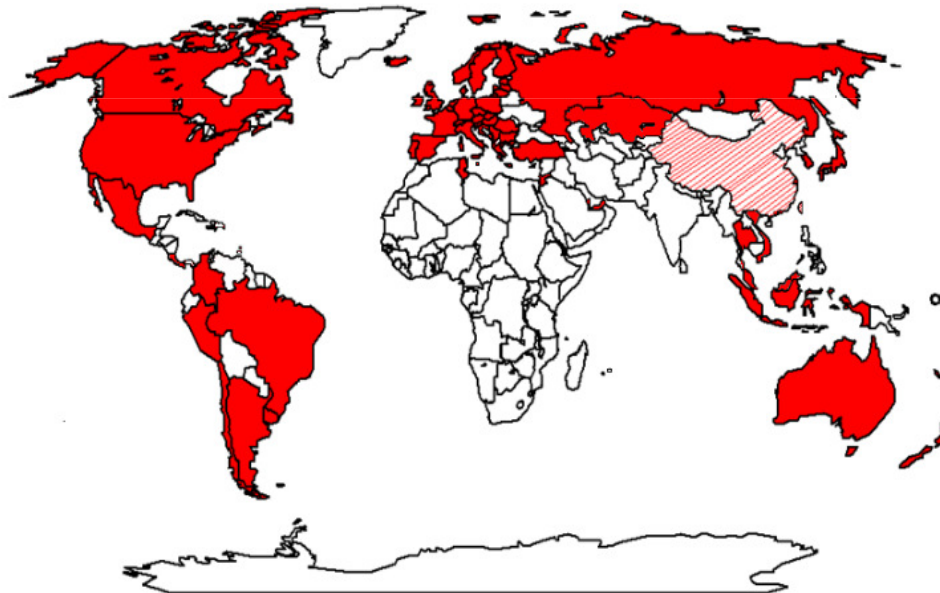
Principales características del estudio PISA

¿Qué se evalúa?	<i>Conocimientos y destrezas de los alumnos de 15 años en las áreas de Matemáticas, Lectura y Ciencias.</i>																											
Temporalización:	<i>Evaluación cada tres años (PISA 2000 – PISA 2012)</i>																											
Áreas de evaluación:	<i><u>Área principal:</u> Matemáticas</i>																											
	<i><u>Áreas secundarias:</u> Lectura y Ciencias</i>																											
Instrumentos:	<ul style="list-style-type: none"> ▪ <i>Prueba impresa consta de un cuaderno con unidades cognitivas de Matemáticas, Lectura y Ciencias, que se realiza en un máximo de dos horas.</i> ▪ <i>Cuestionario de contexto complementado por el alumnado y por los directores de los centros educativos</i> 																											
Muestra:	<table border="1"> <thead> <tr> <th rowspan="2"></th> <th colspan="2">Muestra</th> <th colspan="2">Población</th> </tr> <tr> <th>Estudiantes evaluados</th> <th>Centros participantes</th> <th>Estudiantes de 15 años</th> <th>Centros con estudiantes de 15 años</th> </tr> </thead> <tbody> <tr> <td>Castilla y León</td> <td>1.592</td> <td>55</td> <td>18.422</td> <td>389</td> </tr> <tr> <td>España</td> <td>25.313</td> <td>902</td> <td>373.691</td> <td>6.710</td> </tr> <tr> <td>OCDE</td> <td>295.416</td> <td>11.767</td> <td>13.142.800</td> <td>188.171</td> </tr> </tbody> </table>					Muestra		Población		Estudiantes evaluados	Centros participantes	Estudiantes de 15 años	Centros con estudiantes de 15 años	Castilla y León	1.592	55	18.422	389	España	25.313	902	373.691	6.710	OCDE	295.416	11.767	13.142.800	188.171
	Muestra		Población																									
	Estudiantes evaluados	Centros participantes	Estudiantes de 15 años	Centros con estudiantes de 15 años																								
Castilla y León	1.592	55	18.422	389																								
España	25.313	902	373.691	6.710																								
OCDE	295.416	11.767	13.142.800	188.171																								

Principales características del estudio PISA

	Año	2000	2003	2006	2009	2012
Países participantes	Países de la OCDE	28	30	30	34	34
	Países no miembros de la OCDE	4	11	27	31	31
	Total países	32	41	57	65	65


Países participantes en PISA 2012



Países de la OCDE

Alemania	Islandia
Australia	Israel
Austria	Italia
Bélgica	Japón
Canadá	Luxemburgo
Chile	México
Corea del Sur	Noruega
Dinamarca	Nueva Zelanda
Eslovenia	Países Bajos
España	Polonia
Estados Unidos	Portugal
Estonia	República Checa
Finlandia	Eslovaquia
Francia	Reino Unido
Grecia	Suiza
Hungría	Suecia
Irlanda	Turquía

Aplicación estudio principal PISA 2015. Características generales

- Periodo de aplicación: 20 de abril – 31 de mayo.
- Aplicación íntegra por ordenador
- Dominio principal: Ciencias. Dominios secundarios: Matemáticas, Lectura y CPS.
- Opciones internacionales: Competencia Financiera, cuestionario de padres, cuestionario de profesores
- Se estima un total de unos 940 centros en todo el territorio, incluyendo ampliaciones de muestra (50-55 centros por comunidad autónoma que amplíe).
- TCS = 42 alumnos/centro  \approx 37.000 alumnos

PLANIFICACIÓN DE LA JORNADA

8:30 – 9:00 preparación del aula y llamada al listado de alumnos participantes (42)

9:00 – 11:15 Prueba principal. Competencias

- | | | |
|---------------------------|---|--------------------------|
| - Ciencias | } | 10 min. de instrucciones |
| - Lectura | | 60 min. de preguntas |
| - Matemáticas | | 5 min. de descanso |
| - Resolución de problemas | | 60 min. de preguntas |

11:15 – 11:45 Descanso (recreo)

11:45 – 12:30 Cuestionario de contexto (45 min)

12:30 – 13:00 Descanso (12 alumnos continúan con Competencia Financiera)

13:00 – 14:00 Competencia Financiera (12 alum)

14:00 -14:30 Recogida de aula



GOBIERNO DE ESPAÑA

MINISTERIO DE EDUCACIÓN, CULTURA Y DEPORTE

inee

Instituto Nacional de Evaluación Educativa

cniiie

Centro Nacional de Innovación e Investigación Educativa

GRUPO DE TRABAJO DE EVALUACIÓN E INFORMACIÓN EDUCATIVA

Documentación que estamos preparando para enviaros y distribuir entre los centros

- Modelo de carta a la CCAA
- Modelo de carta al centro educativo
- Modelo de carta a la familia
- Folleto informativo

Otra documentación

- Manual del aplicador
- Pruebas liberadas

Ventana de aplicación

- 20 de abril al 31 de mayo

<http://www.mecd.gov.es/inee/Preguntas-liberadas.html>

